

ЭКОЛОГИЯ.  
БИБЛИОТЕКИ ЗНТ ЭКОЮРС ДЛЯ  
1С ПРЕДПРИЯТИЕ 8

Руководство  
пользователя

ЭКОЛОГИЯ.  
БИБЛИОТЕКИ ЗНТ ЭКОЮРС ДЛЯ  
1С ПРЕДПРИЯТИЕ 8

Руководство  
пользователя

Москва

ООО «1С-КСУ»

2016

**ПРАВО ТИРАЖИРОВАНИЯ  
ПРОГРАММНЫХ СРЕДСТВ  
И ДОКУМЕНТАЦИИ ПРИНАДЛЕЖИТ ООО «1С-КСУ»**

Приобретая систему «Экология. Библиотеки ЗНТ Экоюрс для  
1С:Предприятие 8»

Вы тем самым даете согласие не допускать  
копирования программ и документации  
без письменного разрешения ООО «1С-КСУ»

**Правообладатель:** Общество с ограниченной ответственностью «1С - Корпоративные системы управления»

**Группа разработки программ:** А.Н. Панасенко, Ф.Н. Панасенко, В.В. Фролов, А.А. Курносенко, А.В. Дядова.

**Документация:** П.В. Залазаева, Н.В. Солтаганова

---

Наименование книги: Экология. Библиотеки ЗНТ ЭКОЮРС для 1С Предприятие 8.

Номер издания: 83.44448.60.001

Дата выхода: 2016 г.

## ЛИНИЯ КОНСУЛЬТАЦИЙ

Для пользователей системы «Экология. Библиотеки ЗНТ Экоюрс для 1С:Предприятие 8» линии консультаций предоставляются по номеру телефона +7 495 955 90 37 (доб. 321).

Набрав телефон линии консультаций, Вы должны услышать ответ дежурного сотрудника. Отвечая на возникшие у Вас вопросы, дежурный сотрудник может воспроизвести возникшую ситуацию на своем компьютере. Он даст Вам рекомендации сразу же или после обсуждения с разработчиками. Вам не нужно просить к телефону конкретных специалистов: мы отвечаем за работу своего персонала. Работа линии консультаций регистрируется, поэтому при повторных обращениях по сложным проблемам Вы можете сослаться на дату и время предыдущего разговора.

**МЫ ВСЕГДА РАДЫ ВАМ ПОМОЧЬ!**

## Оглавление

<b>1. ЗАГРУЗКА ЗНТ ИЗ АСУ ЭКОЮРС .....</b>	<b>1</b>
1.1. «ЗАГРУЗКА ЗАКОНОДАТЕЛЬНЫХ И НОРМАТИВНЫХ ТРЕБОВАНИЙ ИЗ ЭКОЮРС» ...	1
1.2. «СВЕДЕНИЯ О ТРЕБОВАНИЯХ» .....	2
1.3. СПРАВОЧНИК «ЗАКОНОДАТЕЛЬНЫЕ И НОРМАТИВНЫЕ ТРЕБОВАНИЯ».....	4
1.4. «СООТВЕТСТВИЕ ГРУПП ЭКОЛОГИЧЕСКИХ АСПЕКТОВ АСУ ЭКОЮРС И УООС» ....	5
1.5. «СООТВЕТСТВИЯ ГРУПП ЭКОЛОГИЧЕСКИХ АСПЕКТОВ И ЗНТ» .....	6

# 1. ЗАГРУЗКА ЗНТ ИЗ АСУ ЭКОЮРС

## 1.1. «Загрузка законодательных и нормативных требований из ЭКОЮРС»

Автоматизированная система управления ЭКОЮРС (АСУ ЭКОЮРС) предоставляет обновления законодательных и нормативных требований, в виде XML-файла. С помощью обработки «Загрузка ЗНТ из Экоюрс» происходит обновление всех законодательных и нормативных требований. Данная функция выполняется администратором системы.

**Имя обработки**

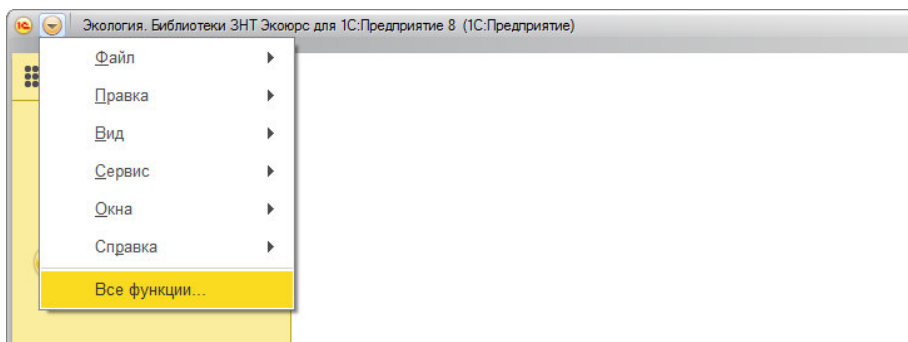
**Загрузка ЗНТ из ЭКОЮРС**

**Путь по меню**

«Библиотеки ЗНТ ЭКОЮРС» → «Сервис»  
→ «Загрузка законодательных и нормативных требований из ЭКОЮРС»

Открыть обработку можно двумя способами.

Первый способ - нажмите кнопку «Главное меню», затем в раскрывшемся списке выберите «Все функции» (Рисунок 1).

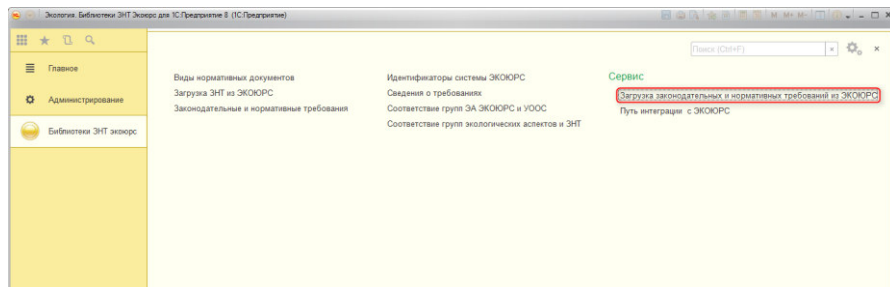


**Рисунок 1. Открытие окна «Все функции»**

## Загрузка ЗНТ из АСУ ЭКОЮРС

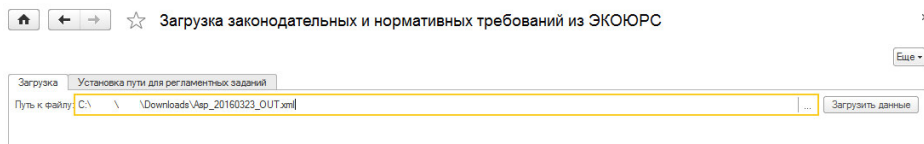
Откроеется окно «Все Функции». В разделе «Обработки» выберите «Загрузка законодательных и нормативных требований из ЭКОЮРС». Откроется обработка.

Второй способ – Откройте раздел «Библиотеки ЗНТ ЭКОЮРС» и выберите обработку (Рисунок 2).



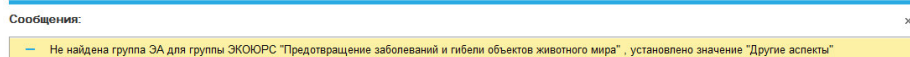
**Рисунок 2. Расположение обработки в подсистеме «Библиотеки ЗНТ ЭКОЮРС»**

Откроется обработка (Рисунок 3).



**Рисунок 3. «Загрузка законодательных и нормативных требований из ЭКОЮРС»**

Нажмите на кнопку  в конце поля «Путь к файлу». Выберите файл для загрузки и нажмите кнопку «Загрузить данные». Произойдет загрузка ЗНТ. В случае ошибки или предупреждения внизу страницы будет написано сообщение, пример которого представлен (Рисунок 4).



**Рисунок 4. Сообщение после выполнения обработки**

## 1.2. «Сведения о требованиях»

Данные о действующих или утративших актуальность ЗНТ хранятся в регистре сведений «Сведения о требованиях». Регистр обновляется автоматически в процессе загрузки законодательно-нормативных требований из АСУ ЭКОЮРС. Но также есть возможность изменить необходимое требование вручную.

<p><b>Имя регистра</b></p> <p><b>Путь по меню</b></p>	<p><b>Сведения о требованиях</b></p> <p>«Библиотеки ЗНТ ЭКОЮРС» → «Сведения о требованиях»</p>
---	--

Нажмите кнопку «Главное меню», затем в раскрывшемся списке выберите «Все функции». В разделе «Регистры сведений» выберите «Сведения о требованиях». Откроется обработка.

Выберите нужное требование из списка или воспользуйтесь строкой поиска (

Рисунок 5).

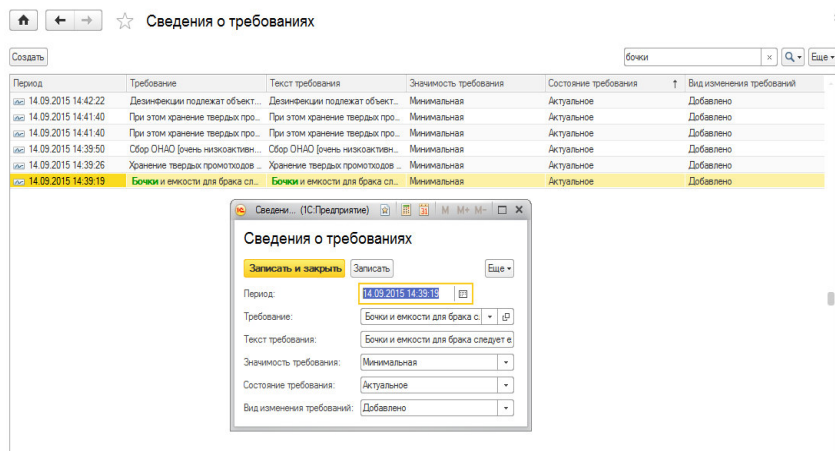
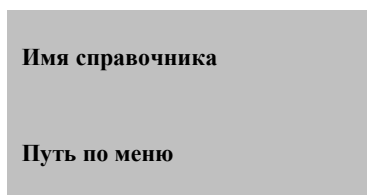


Рисунок 5. Создание или изменение сведения о требованиях

В открывшемся окне «Сведения о требованиях» измените необходимые поля. Нажмите кнопку «Записать» или «Записать и закрыть».



## 1.3. Справочник «Законодательные и нормативные требования»



Законодательные и нормативные требования

«Библиотеки ЗНТ ЭКОЮРС» → «Законодательные и нормативные требования»

Справочник «Законодательные и нормативные требования» (Рисунок 6) содержит только актуальные законодательные и нормативные требования, которые попадают в справочник из регистра сведений «Сведения о требованиях». Справочник используется при формировании реестра ЗНТ и документов подсистемы «Проверки».

Наименование	Код	Состояние требования	Дата установки статуса	Адрес требования	Вид нормативного до.	Дата вступления в силу	Дата утверждения
В центральной экологической зоне Байкальской природ.	00000053	Актуальное	11.08.2016 15:57:22	Перечень видов деятел...	ПЕРЕЧЕНЬ	30.08.2001	30.08.2001
В центральной экологической зоне Байкальской природ.	00000053	Актуальное	11.08.2016 15:57:22	Перечень видов деятел...	ПЕРЕЧЕНЬ	30.08.2001	30.08.2001
В центральной экологической зоне Байкальской природ.	00000053	Актуальное	11.08.2016 15:57:22	Перечень видов деятел...	ПЕРЕЧЕНЬ	30.08.2001	30.08.2001
В центральной экологической зоне Байкальской природ.	00000053	Актуальное	11.08.2016 15:57:22	Перечень видов деятел...	ПЕРЕЧЕНЬ	30.08.2001	30.08.2001
В центральной экологической зоне Байкальской природ.	00000053	Актуальное	11.08.2016 15:57:20	Перечень видов деятел...	ПЕРЕЧЕНЬ	30.08.2001	30.08.2001
В центральной экологической зоне Байкальской природ.	00000053	Актуальное	11.08.2016 15:57:20	Перечень видов деятел...	ПЕРЕЧЕНЬ	30.08.2001	30.08.2001
В центральной экологической зоне Байкальской природ.	00000053	Актуальное	11.08.2016 15:57:20	Перечень видов деятел...	ПЕРЕЧЕНЬ	30.08.2001	30.08.2001
В центральной экологической зоне Байкальской природ.	00000053	Актуальное	11.08.2016 15:57:20	Перечень видов деятел...	ПЕРЕЧЕНЬ	30.08.2001	30.08.2001
В центральной экологической зоне Байкальской природ.	00000053	Актуальное	11.08.2016 15:57:21	Перечень видов деятел...	ПЕРЕЧЕНЬ	30.08.2001	30.08.2001
В центральной экологической зоне Байкальской природ.	00000053	Актуальное	11.08.2016 15:57:21	Перечень видов деятел...	ПЕРЕЧЕНЬ	30.08.2001	30.08.2001
В центральной экологической зоне Байкальской природ.	00000053	Актуальное	11.08.2016 15:57:20	Перечень видов деятел...	ПЕРЕЧЕНЬ	30.08.2001	30.08.2001
В центральной экологической зоне Байкальской природ.	00000053	Актуальное	11.08.2016 15:57:20	Перечень видов деятел...	ПЕРЕЧЕНЬ	30.08.2001	30.08.2001
В центральной экологической зоне Байкальской природ.	00000053	Актуальное	11.08.2016 15:57:20	Перечень видов деятел...	ПЕРЕЧЕНЬ	30.08.2001	30.08.2001
В центральной экологической зоне Байкальской природ.	00000053	Актуальное	11.08.2016 15:57:20	Перечень видов деятел...	ПЕРЕЧЕНЬ	30.08.2001	30.08.2001
В центральной экологической зоне Байкальской природ.	00000053	Актуальное	11.08.2016 15:57:20	Перечень видов деятел...	ПЕРЕЧЕНЬ	30.08.2001	30.08.2001

Рисунок 6. Справочник «Законодательные и нормативные требования»

Справочник формируется автоматически, однако есть возможность создать новое требование вручную или отредактировать имеющееся.

Для редактирования выберите требование из списка или воспользуйтесь строкой поиска. Внесите необходимые изменения, проверьте реквизиты.

Для создания нового требования нажмите кнопку «Создать» (Рисунок 6). В форме нового элемента справочника заполните реквизиты справочника.

После того как все реквизиты элемента справочника будут заполнены, элемент необходимо записать по кнопке «Записать» или «Записать и провести»

## 1.4. «Соответствие групп экологических аспектов АСУ ЭКОЮРС и УООС»

Имя регистра

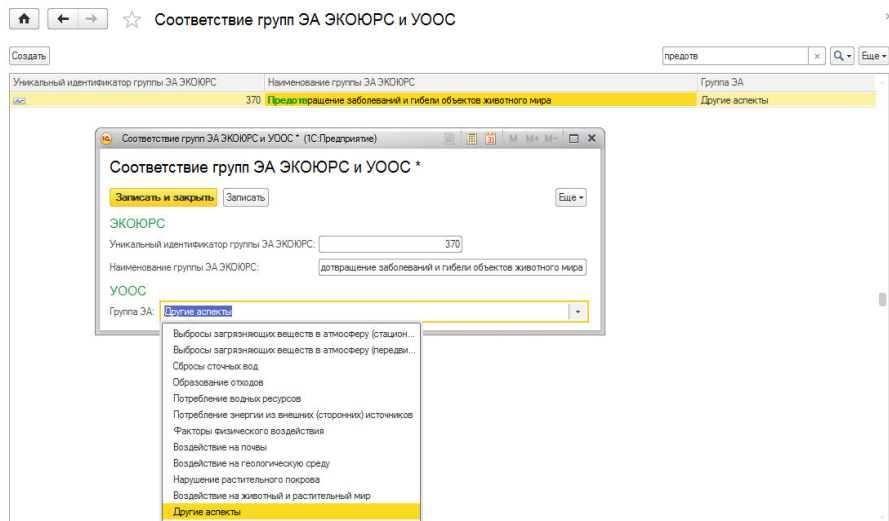
Соответствие групп ЭА ЭКОЮРС и УООС

Путь по меню

«Библиотеки ЗНТ ЭКОЮРС» → «Соответствие групп ЭА ЭКОЮРС и УООС»

Во время первоначальной настройки необходимо вручную проставить соответствия групп экологических аспектов системы АСУ ЭКОЮРС и УООС.

Для этого откройте «Главное меню», затем в раскрывшемся списке выберите «Все функции». В разделе «Регистры сведений» выберите «Сведения о требованиях». Воспользуйтесь строкой поиска или вручную выберите требование и соответствие из списка или (Рисунок 7). Затем нажмите кнопку «Записать и закрыть».



**Рисунок 7. Изменение соответствия групп ЭА ЭКОЮРС и УООС вручную**

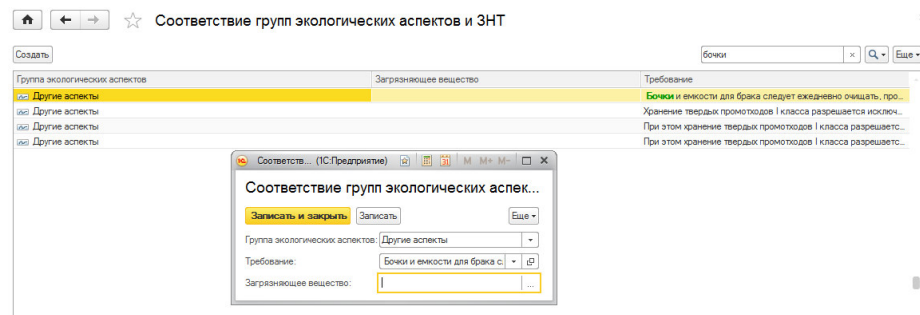
При каждом обновлении законодательных и нормативных требований с помощью обработки «Загрузка законодательных и нормативных требований из ЭКОЮРС» необходимо проверять наличие новых групп и проставлять соответствия (читайте сообщения, которые пишет программа).

## 1.5. «Соответствия групп экологических аспектов и ЗНТ»

<p>Имя регистра</p> <p>Путь по меню</p>	<p><b>Соответствия групп экологических аспектов и ЗНТ</b></p> <p>«Библиотеки ЗНТ ЭКОЮРС» → «Соответствия групп экологических аспектов и ЗНТ»</p>
---	--

При необходимости есть возможность проставить соответствия между группами экологических аспектов, требованиями и загрязняющими веществами. Эти данные будут храниться в регистре сведений «Соответствия групп экологических аспектов и ЗНТ».

Откройте регистр сведений и выберите требование из списка или воспользуйтесь строкой поиска (Рисунок 8).



**Рисунок 8. Установка соответствия между группами ЭА, требованиям и загрязняющими веществами**

Заполните необходимые поля и нажмите «Записать и закрыть».

